

KNMP MONITOR CORONAVIRUS

16 AUGUSTUS 2021



KONINKLIJKE NEDERLANDSE MAATSCHAPPIJ TER BEVORDERING DER PHARMACIE



APOTHEKERSORGANISATIE

Colofon:

Productie KNMP

16 augustus 2021

Deze data is gebaseerd op informatie
van Stichting Farmaceutische Kengetallen

KNMP MONITOR CORONAVIRUS

Vanaf april 2020 ontsloot de KNMP periodiek kengetallen over medicatieverstrekkingen tijdens de coronacrisis. Het betrof een representatieve steekproef onder openbaar apotheken, inclusief poliklinische en dienstapotheken in Nederland. De landelijke data gaven een trend weer, regionaal en lokaal kon er sprake zijn van verschillen.

KNMP-voorzitter Aris Prins: "Apotheken zijn in tijden van het coronavirus full-service open. De werkzaamheden verschuiven voor een deel van fysieke contactmomenten naar digitale vormen van geneesmiddelen- en -consulten. Tegelijkertijd hebben we grote bewegingen in het aantal verstrekkingen van geneesmiddelen gezien. Met deze gegevens geven we inzicht in de geleverde zorg door apothekers tijdens de coronacrisis."

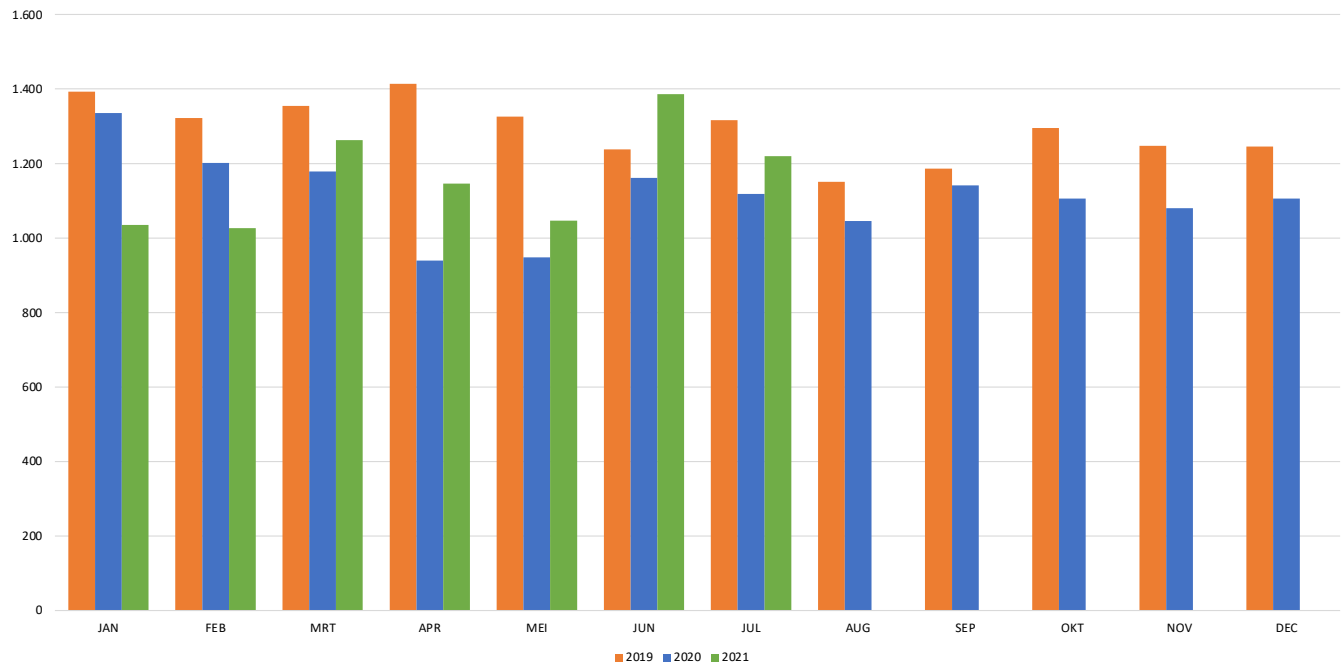
De update van de cijfers is openbaar beschikbaar via de monitor op [KNMP.nl/coronamonitor](https://www.knmp.nl/coronamonitor).

LEESWIJZER

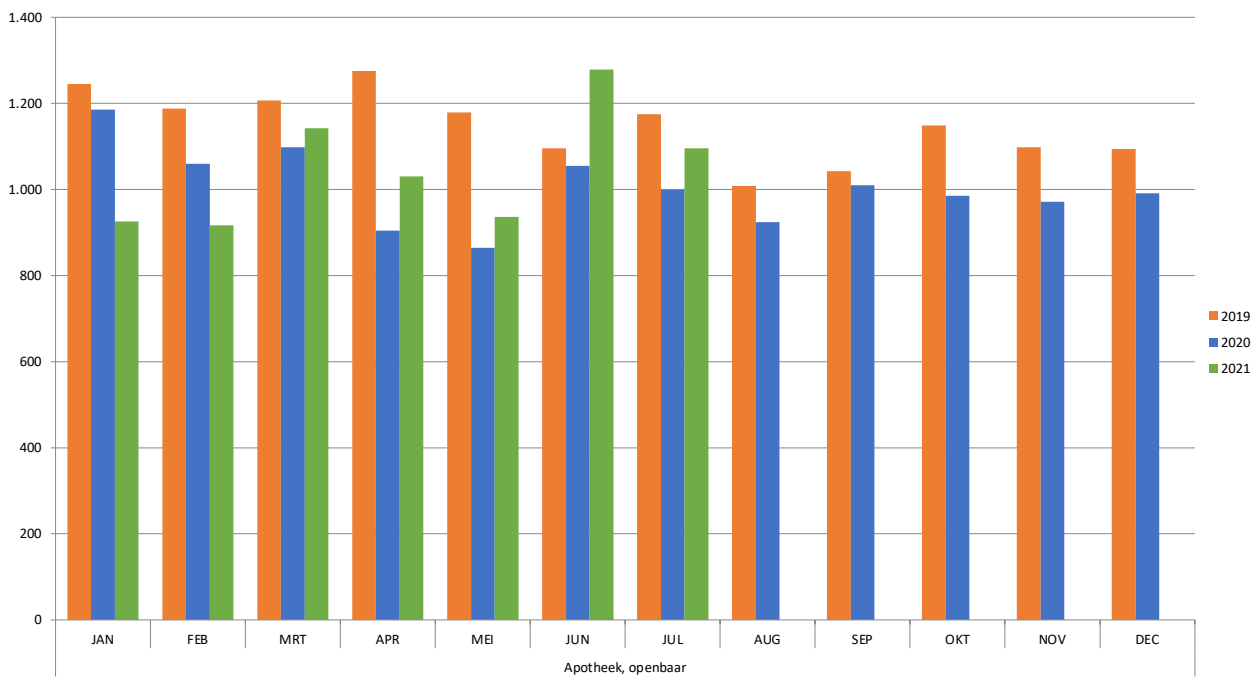
- De data is afkomstig van ongeveer 700 apotheken die dagelijks data over de extramurale verstrekkingen rapporteren aan de SFK, de zogeheten steekproef. Deelnemers zijn openbaar apotheken, inclusief poliklinische en dienstapotheken.
- De cijfers kunnen per versie enigszins wijzigen, omdat apotheken soms nieuwe data aanleveren die nauwkeuriger zijn dan eerder aangeleverde data over dezelfde periode. We tonen steeds de meest recente cijfers om zo actueel mogelijk te rapporteren.
- De cijfers zijn gebaseerd op verstrekkingen van receptplichtige geneesmiddelen die vergoed worden uit het basispakket.
- De grafieken geven de data weer per maand of week vanaf 2019 waarbij vergeleken wordt tussen dezelfde periode in de jaren 2019-2021.
- Alle grafieken tonen de data van eerste uitgiftes.
- Alle grafieken zijn inclusief weekleveringen.
- De grafieken zijn niet gecorrigeerd zijn voor feestdagen, (school)vakanties en andere seizoensinvloeden.

OPVALLENDE RESULTATEN

GEMIDDELD AANTAL EERSTE UITGIFTES PER APOTHEEK, TOTAAL

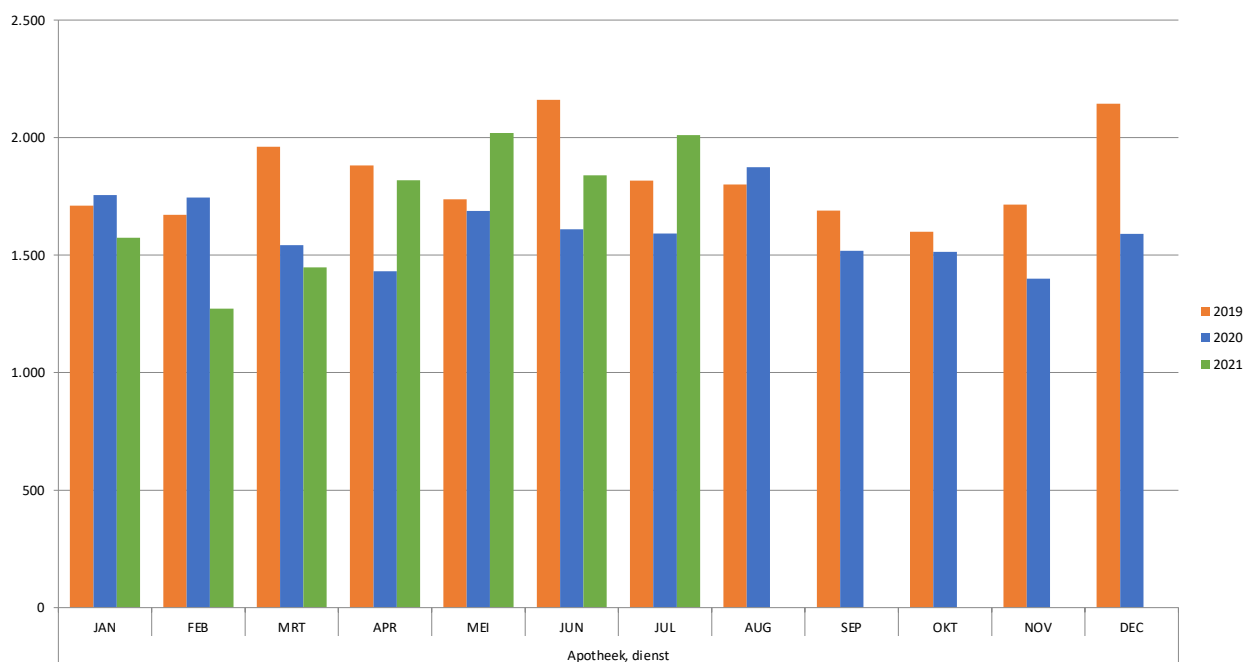


GEMIDDELD AANTAL EERSTE UITGIFTES OPENBAAR APOTHEKEN

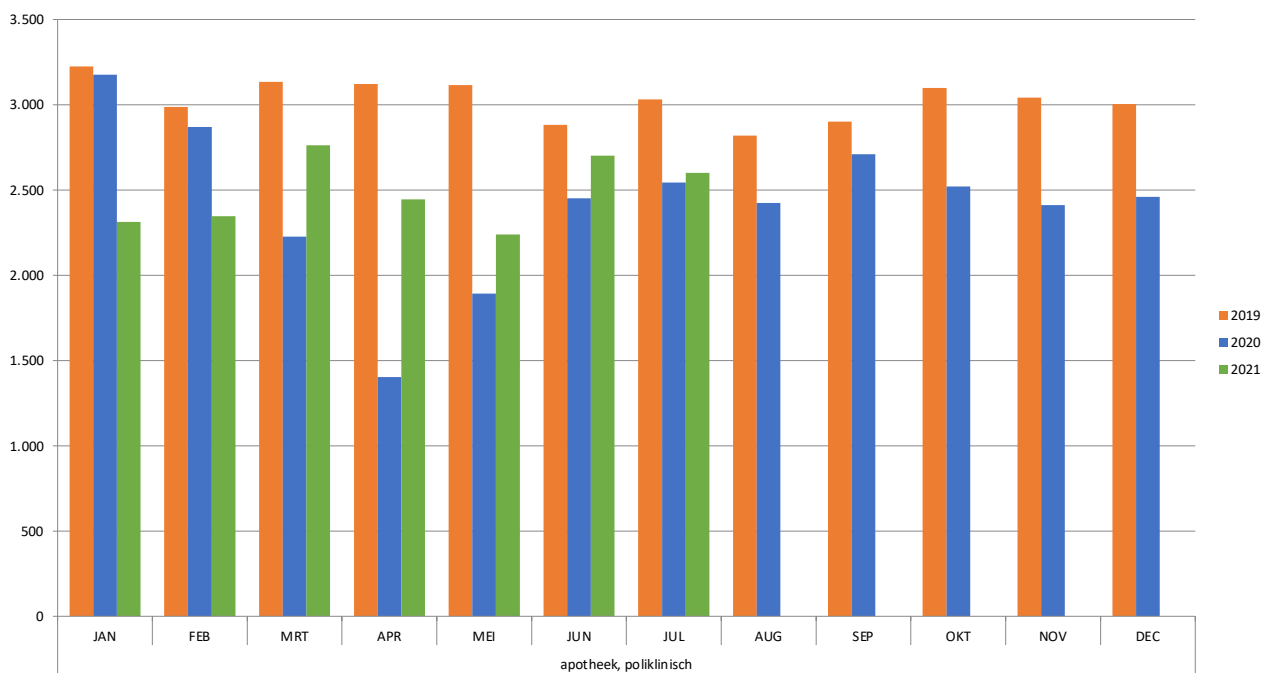


OPVALLENDE RESULTATEN

GEMIDDELD AANTAL EERSTE UITGIFTES DIENSTAPOTHEKEN

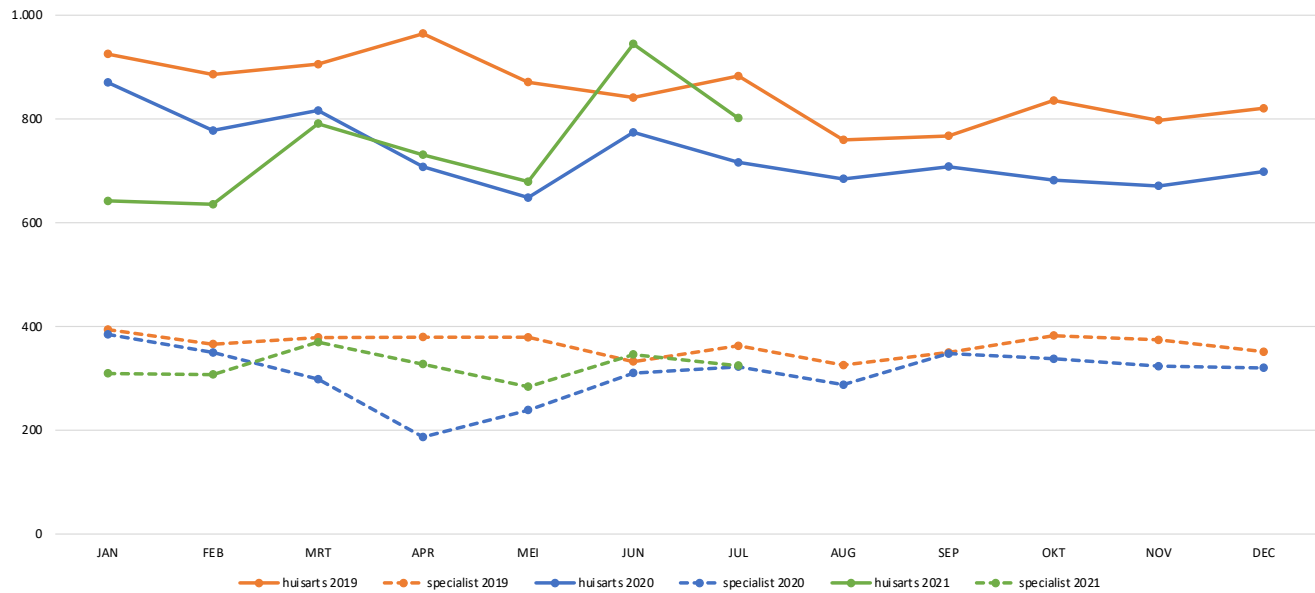


GEMIDDELD AANTAL EERSTE UITGIFTES POLIKLINISCHE APOTHEKEN

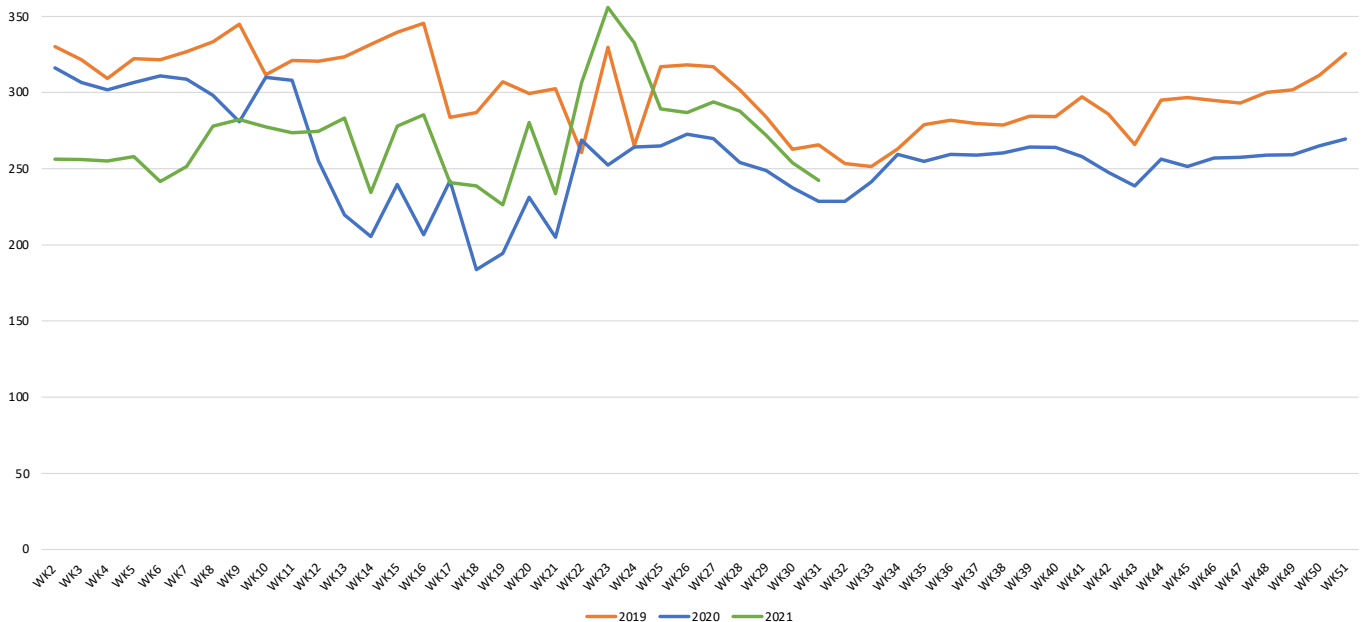


OPVALLENDE RESULTATEN

GEMIDDELD AANTAL EERSTE UITGIFTES 1E EN 2E LIJN VOORSCHRIJVERS



GEMIDDELD AANTAL EERSTE UITGIFTES PER WEEK



Sinds half maart 2020 is het aantal eerste uitgiftes van geneesmiddelen flink afgenomen doordat voorschrijvers minder nieuwe recepten uitschreven. De terugloop was het sterkst bij de voorschriften vanuit de tweede lijn. In de periode maart t/m december 2020 bleven de eerste uitgiftes gemiddeld 15% achter ten opzichte van 2019. Vanaf maart 2021 zien we de verwachte stijging t.o.v. een jaar geleden, de periode van de eerste golf van de coronacrisis. Ook nu, anderhalf jaar na het begin van de crisis, blijven de eerste uitgiftes nog achter bij het niveau van 2019. In de maanden januari tot en met juli 2021 is het aantal eerste uitgiftes nog steeds 13% lager dan in dezelfde periode van 2019.